

WYBORY DO RADY POWIATU

Okręg wyborczy nr:	*	1	Liczba mandatów:	*	7
--------------------	---	---	------------------	---	---

ZESTAWIENIE WYNIKÓW GŁOSOWANIA I PODZIAŁU MANDATÓW W OKRĘGU WYBORCZYM

Zestawienie wyników głosowania i podziału mandatów w okręgu wyborczym nr 1, utworzonym dla wyboru Rady Powiatu Jarocińskiego sporządzone dnia 18 listopada 2014 przez Powiatową Komisję Wyborczą w Jarocinie

Komisja stwierdza, że otrzymała protokoły głosowania od 13 obwodowych komisji wyborczych właściwych do przeprowadzenia głosowania w okręgu i na podstawie tych protokołów ustaliła następujące wyniki głosowania w okręgu:

1	Liczba wyborców uprawnionych do głosowania (<i>umieszczonych w spisie, z uwzględnieniem dodatkowych formularzy</i>) w chwili zakończenia głosowania	*	2	1	3	0	1
2	Liczba wyborców, którym wydano karty do głosowania (<i>liczba podpisów w spisie oraz adnotacje „odmowa podpisu”</i>)	*	1	0	4	4	1
3	Liczba wyborców głosujących przez pełnomocnika (<i>liczba kart do głosowania wydanych na podstawie otrzymanych przez komisję aktów pełnomocnictwa</i>)	*	*	*	*	*	7
4	Liczba wyborców, którym wysłano pakiety wyborcze	*	*	*	*	*	0
5	Liczba otrzymanych kopert zwrotnych	*	*	*	*	*	0
5a	Liczba kopert zwrotnych, w których nie było oświadczenia o osobistym i tajnym oddaniu głosu	*	*	*	*	*	0
5b	Liczba kopert zwrotnych, w których oświadczenie nie było podpisane przez wyborcę	*	*	*	*	*	0
5c	Liczba kopert zwrotnych, w których nie było koperty na kartę do głosowania	*	*	*	*	*	0
5d	Liczba kopert zwrotnych, w których znajdowała się niezaklejona koperta na kartę do głosowania	*	*	*	*	*	0
5e	Liczba kopert na kartę do głosowania wrzuconych do urny	*	*	*	*	*	0

Uwaga! Liczba z pkt. 5 nie może być większa od liczby z pkt. 4.

6	Liczba kart wyjętych z urny	*	1	0	4	3	7
6a	w tym liczba kart wyjętych z kopert na karty do głosowania	*	*	*	*	*	0

Uwaga! Liczba z pkt. 6 pomniejszona o liczbę z pkt. 6a powinna być równa liczbie z pkt. 2.

7	Liczba kart nieważnych (<i>innych niż urzędowo ustalone lub nieopatrzonych pieczęcią obwodowej komisji wyborczej</i>)	*	*	*	*	*	0
8	Liczba kart ważnych	*	1	0	4	3	7
9	Liczba głosów nieważnych (<i>z kart ważnych</i>)	*	*	2	0	2	1
10	Liczba głosów ważnych oddanych łącznie na wszystkie listy kandydatów (<i>z kart ważnych</i>)	*	*	8	4	1	6

Uwaga! Suma liczb z pkt. 9 i 10 musi być równa liczbie z pkt. 8.

Miejsce na parafowanie strony przez członków komisji

11. Na poszczególne listy kandydatów i umieszczonych na nich kandydatów oddano następujące liczby głosów ważnych:

Lista nr 1 — Komitet Wyborczy PSL

Liczba głosów ważnych oddanych na listę:	*	*	1	3	2	1
--	---	---	---	---	---	---

Na poszczególnych kandydatów z tej listy oddano następujące liczby głosów ważnych:

1	Włodarczyk Bronisława Kazimiera	*	*	*	3	9	7
2	Białous Zbigniew Stanisław	*	*	*	3	5	1
3	Florczyk Halina Maria	*	*	*	1	3	5
4	Bargieł Piotr Jan	*	*	*	*	3	6
5	Staškiewicz Anna	*	*	*	*	5	7
6	Markiewicz Stanisław Jan	*	*	*	*	3	0
7	Kowalczyk Agnieszka	*	*	*	*	4	8
8	Józwiak Marian Antoni	*	*	*	*	3	7
9	Buchwald Tomasz	*	*	*	*	5	7
10	Barczak Marcin	*	*	*	*	3	8
11	Kryś Piotr	*	*	*	*	4	9
12	Woelke Marek Czesław	*	*	*	*	3	5
13	Grochowska Maria Jolanta	*	*	*	*	1	6
14	Solecka Agnieszka	*	*	*	*	3	5
	Razem	*	*	1	3	2	1

Uwaga! Suma głosów oddanych na wszystkich kandydatów z danej listy (rubryka „Razem”) równa się liczbie głosów ważnych oddanych na tę listę. Wyjątek od tej zasady może dotyczyć listy, na której znajduje się nazwisko kandydata skreślonego z listy.

Miejsce na parafowanie strony przez członków komisji

Lista nr 3 — KW Prawo i Sprawiedliwość

Liczba głosów ważnych oddanych na listę:	*	*	1	3	8	7
--	---	---	---	---	---	---

Na poszczególnych kandydatów z tej listy oddano następujące liczby głosów ważnych:

1	Drzazga Mirosław Paweł	*	*	*	3	8	2
2	Lisiecka Maria Zofia	*	*	*	2	2	2
3	Krawiec Janusz Marian	*	*	*	1	2	9
4	Czechak Dorota Ewa	*	*	*	1	7	7
5	Olbiński Jacek Tadeusz	*	*	*	1	0	2
6	Ostojska Aleksandra Anna	*	*	*	*	5	9
7	Gruchalski Zbigniew Jan	*	*	*	*	6	4
8	Lipowicz Karolina Anna	*	*	*	*	2	6
9	Kuropka Józef	*	*	*	*	3	5
10	Andrzejewski Jacek Marian	*	*	*	*	4	0
11	Surdukowski Zbigniew Adam	*	*	*	*	1	5
12	Garbarek Wiesław Piotr	*	*	*	*	4	0
13	Leder Jolanta Maria	*	*	*	*	1	9
14	Kulka Tomasz	*	*	*	*	7	7
	Razem	*	*	1	3	8	7

Uwaga! Suma głosów oddanych na wszystkich kandydatów z danej listy (rubryka „Razem”) równa się liczbie głosów ważnych oddanych na tę listę. Wyjątek od tej zasady może dotyczyć listy, na której znajduje się nazwisko kandydata skreślonego z listy.

Miejsce na parafowanie strony przez członków komisji

Lista nr 4 — KW Platforma Obywatelska RP

Liczba głosów ważnych oddanych na listę:	*	*	*	8	8	5
--	---	---	---	---	---	---


Na poszczególnych kandydatów z tej listy oddano następujące liczby głosów ważnych:

1	Mazurek Leszek Romuald	*	*	*	1	3	9
2	Wawrocka Monika	*	*	*	*	6	9
3	Wróbel Benedykt Stanisław	*	*	*	1	0	1
4	Lala Marek Stefan	*	*	*	*	3	4
5	Marcinkowski Stefan	*	*	*	1	0	1
6	Konik Mariusz	*	*	*	*	4	3
7	Filipiak Marek	*	*	*	*	5	7
8	Grygiel Maria Magdalena	*	*	*	*	3	7
9	Nowak Maria Jolanta	*	*	*	*	1	7
10	Małgowski Jakub Jędrzej	*	*	*	*	3	8
11	Zielińska Hanna Maria	*	*	*	*	5	6
12	Zachwieja Anna	*	*	*	*	3	7
13	Zwierzyński Marcin	*	*	*	1	2	7
14	Majchrzak Przemysław Tomasz	*	*	*	*	2	9
	Razem	*	*	*	8	8	5

Uwaga! Suma głosów oddanych na wszystkich kandydatów z danej listy (rubryka „Razem”) równa się liczbie głosów ważnych oddanych na tę listę. Wyjątek od tej zasady może dotyczyć listy, na której znajduje się nazwisko kandydata skreślonego z listy.



Miejsce na parafowanie strony przez członków komisji



Lista nr 6 — KKW SLD Lewica Razem


Liczba głosów ważnych oddanych na listę:	*	*	*	7	1	3
--	---	---	---	---	---	---

Na poszczególnych kandydatów z tej listy oddano następujące liczby głosów ważnych:

1	Kostka Mikołaj	*	*	*	2	5	7
2	Czerniak Hanna Maria	*	*	*	*	7	7
3	Michalak-Piękna Marzena	*	*	*	*	5	2
4	Siejiński Ryszard Wojciech	*	*	*	*	5	9
5	Szkudlarek Elżbieta Katarzyna	*	*	*	*	4	2
6	Waszak Dawid	*	*	*	*	2	7
7	Jerszyńska-Filipczak Karolina	*	*	*	*	1	9
8	Sobociński Kazimierz Bolesław	*	*	*	*	2	5
9	Skowron Wanda Teresa	*	*	*	*	*	8
10	Spaleniak Henryk	*	*	*	*	3	6
11	Zielińska Anita Anna	*	*	*	*	1	1
12	Nowak Filip	*	*	*	*	1	3
13	Rzepczyk Adam Andrzej	*	*	*	*	1	7
14	Taczała Mariusz	*	*	*	*	7	0
	Razem	*	*	*	7	1	3

Uwaga! Suma głosów oddanych na wszystkich kandydatów z danej listy (rubryka „Razem”) równa się liczbie głosów ważnych oddanych na tę listę. Wyjątek od tej zasady może dotyczyć listy, na której znajduje się nazwisko kandydata skreślonego z listy.

Miejsce na parafowanie strony przez członków komisji



Lista nr 15 — KWW Stanisława Martuzalskiego

Liczba głosów ważnych oddanych na listę:	*	*	1	2	7	1
--	---	---	---	---	---	---

Na poszczególnych kandydatów z tej listy oddano następujące liczby głosów ważnych:

1	Martuzalski Stanisław Franciszek	*	*	*	4	1	3
2	Szałkowska Hanna Jadwiga	*	*	*	1	3	5
3	Budzyński Włodzimierz Stanisław	*	*	*	2	1	9
4	Kostro Aldona Teresa	*	*	*	*	8	2
5	Zajdler Tadeusz Antoni	*	*	*	1	0	5
6	Andrzejewska Dorota	*	*	*	1	1	6
7	Sikorski Stanisław Artur	*	*	*	*	3	5
8	Adamiak Krzysztof	*	*	*	*	2	4
9	Majkowska Beata Elżbieta	*	*	*	*	2	5
10	Skołodrznych Małgorzata Maria	*	*	*	*	5	1
11	Jędrzejczak Halina	*	*	*	*	1	8
12	Piątek Jacek Marian	*	*	*	*	*	6
13	Wyremblewska Marta	*	*	*	*	1	8
14	Krawczyk Stanisław	*	*	*	*	2	4
	Razem	*	*	1	2	7	1

Uwaga! Suma głosów oddanych na wszystkich kandydatów z danej listy (rubryka „Razem”) równa się liczbie głosów ważnych oddanych na tę listę. Wyjątek od tej zasady może dotyczyć listy, na której znajduje się nazwisko kandydata skreślonego z listy.

Miejsce na parafowanie strony przez członków komisji

Lista nr 16 — KWW Ziemia Jarocińska Razem

Liczba głosów ważnych oddanych na listę:	*	*	1	5	7	1
--	---	---	---	---	---	---

Na poszczególnych kandydatów z tej listy oddano następujące liczby głosów ważnych:

1	Małynicz Mariusz	*	*	*	7	9	3
2	Kobielak Anna	*	*	*	*	8	5
3	Mickiewicz Mirosława Maria	*	*	*	*	2	9
4	Banaszak Piotr	*	*	*	*	4	5
5	Bastrzyk Monika	*	*	*	*	2	5
6	Dorszyk Marek	*	*	*	*	5	9
7	Dudziak Henryk Szczepan	*	*	*	*	5	0
8	Fengler Grzegorz Ireneusz	*	*	*	1	3	2
9	Jantas Marcin Jan	*	*	*	*	7	2
10	Kubiak Dorota Aurelia	*	*	*	*	8	0
11	Ostojski Marian	*	*	*	*	2	0
12	Tomaszewski Jakub Andrzej	*	*	*	*	3	3
13	Walczak Mateusz	*	*	*	*	9	0
14	Woźniak Daria	*	*	*	*	5	8
	Razem	*	*	1	5	7	1

Uwaga! Suma głosów oddanych na wszystkich kandydatów z danej listy (rubryka „Razem”) równa się liczbie głosów ważnych oddanych na tę listę. Wyjątek od tej zasady może dotyczyć listy, na której znajduje się nazwisko kandydata skreślonego z listy.

Miejsce na parafowanie strony przez członków komisji


Lista nr 17 — KW Stowarzyszenie Ziemia Jarocińska

Liczba głosów ważnych oddanych na listę:	*	*	1	2	6	8
--	---	---	---	---	---	---

Na poszczególnych kandydatów z tej listy oddano następujące liczby głosów ważnych:

1	Szymczak Mikołaj	*	*	*	3	4	8
2	Jankowiak Iwona Bernadeta	*	*	*	*	9	9
3	Andrzejczak Ewa Małgorzata	*	*	*	1	0	2
4	Błoch Edyta Alicja	*	*	*	*	2	0
5	Cieślak Robert	*	*	*	*	6	3
6	Garbarek Piotr Grzegorz	*	*	*	*	4	9
7	Każmierczak Grażyna Teresa	*	*	*	1	2	1
8	Mądrakiewicz Maciej	*	*	*	*	3	3
9	Mirkiewicz Grzegorz Ignacy	*	*	*	1	0	0
10	Musielak Przemysław	*	*	*	1	1	4
11	Rakoczy Marcin Jarosław	*	*	*	*	6	5
12	Rydz Tomasz Andrzej	*	*	*	*	1	4
13	Szych Marta Dominika	*	*	*	*	8	5
14	Wojtysiak Robert	*	*	*	*	5	5
	Razem	*	*	1	2	6	8

Uwaga! Suma głosów oddanych na wszystkich kandydatów z danej listy (rubryka „Razem”) równa się liczbie głosów ważnych oddanych na tę listę. Wyjątek od tej zasady może dotyczyć listy, na której znajduje się nazwisko kandydata skreślonego z listy.



Miejsce na parafowanie strony przez członków komisji

12. Spośród komitetów wyborczych mających zarejestrowaną listę w okręgu warunek uzyskania co najmniej 5% głosów ważnych w skali powiatu i prawo do uczestniczenia w podziale mandatów w okręgu uzyskały listy następujących komitetów wyborczych:

1)	lista nr 1 Komitet Wyborczy PSL	1321
2)	lista nr 3 KW Prawo i Sprawiedliwość	1387
3)	lista nr 4 KW Platforma Obywatelska RP	885
4)	lista nr 6 KKW SLD Lewica Razem	713
5)	lista nr 15 KWW Stanisława Martuzalskiego	1271
6)	lista nr 16 KWW Ziemia Jarocińska Razem	1571
7)	lista nr 17 KW Stowarzyszenie Ziemia Jarocińska	1268

Podział mandatów pomiędzy listy kandydatów

13. Wyliczenie ilorazów wyborczych dla poszczególnych list kandydatów uczestniczących w podziale mandatów jest następujące (z dokładnością do czterech miejsc po przecinku):

Lista nr 1

Liczba głosów oddanych na listę nr 1 — X= 1321

Wyliczone ilorazy wyborcze:

X:1 = 1 321,0000

X:2 = 660,5000

X:3 = 440,3333

X:4 = 330,2500

X:5 = 264,2000

X:6 = 220,1667

X:7 = 188,7143

Lista nr 3

Liczba głosów oddanych na listę nr 3 — X= 1387

Wyliczone ilorazy wyborcze:

X:1 = 1 387,0000

X:2 = 693,5000

X:3 = 462,3333

X:4 = 346,7500

X:5 = 277,4000

X:6 = 231,1667

X:7 = 198,1429

Lista nr 4

Liczba głosów oddanych na listę nr 4 — X= 885

Wyliczone ilorazy wyborcze:

X:1 = 885,0000

X:2 = 442,5000

Miejsce na parafowanie strony przez członków komisji

X:3 = 295,0000
X:4 = 221,2500
X:5 = 177,0000
X:6 = 147,5000
X:7 = 126,4286

Lista nr 6

Liczba głosów oddanych na listę nr 6 — X= 713

Wyliczone ilorazy wyborcze:

X:1 = 713,0000
X:2 = 356,5000
X:3 = 237,6666
X:4 = 178,2500
X:5 = 142,6000
X:6 = 118,8333
X:7 = 101,8571

Lista nr 15

Liczba głosów oddanych na listę nr 15 — X= 1271

Wyliczone ilorazy wyborcze:

X:1 = 1 271,0000
X:2 = 635,5000
X:3 = 423,6667
X:4 = 317,7500
X:5 = 254,2000
X:6 = 211,8333
X:7 = 181,5714

Lista nr 16

Liczba głosów oddanych na listę nr 16 — X= 1571

Wyliczone ilorazy wyborcze:

X:1 = 1 571,0000
X:2 = 785,5000
X:3 = 523,6667
X:4 = 392,7500
X:5 = 314,2000
X:6 = 261,8333
X:7 = 224,4286

Liczba głosów oddanych na listę nr 17 — X= 1268

Wyliczone ilorazy wyborcze:

X:1 = 1 268,0000

X:2 = 634,0000

X:3 = 422,6667

X:4 = 317,0000

X:5 = 253,6000

X:6 = 211,3333

X:7 = 181,1429

14. Szereg kolejno największych liczb (ilorazów wyborczych) jest następujący:

- 1) 1 571,0000 odpowiada liście nr 16
- 2) 1 387,0000 odpowiada liście nr 3
- 3) 1 321,0000 odpowiada liście nr 1
- 4) 1 271,0000 odpowiada liście nr 15
- 5) 1 268,0000 odpowiada liście nr 17
- 6) 885,0000 odpowiada liście nr 4
- 7) 785,5000 odpowiada liście nr 16

15. W związku z tym, iż ilorazy wyborcze równe ostatniej z liczb uszeregowanych (upoważniającej do przyznania mandatu) uzyskała lista - pierwszeństwo do otrzymania mandatu uzyskała lista nr, na którą oddano najwięcej głosów.

16. W związku z tym, iż ilorazy wyborcze równe ostatniej z liczb uszeregowanych (upoważniającej do przyznania mandatu) uzyskała lista, i oddano na nie równą liczbę głosów, pierwszeństwo do otrzymania mandatu uzyskała lista nr, na którą w większej liczbie obwodów oddano większą liczbę głosów.

17. Ponieważ pierwszeństwa do otrzymania nie można ustalić w sposób opisany w pkt 15 i 16 pierwszeństwo do uzyskania mandatu przez listę, Komisja ustaliła w trybie losowania i mandat przypadł liście nr

Przy sporządzeniu protokołu obecni byli członkowie Komisji:

- 1) Janiec Tomasz – Przewodniczący
- 2) Mąka Beata – Z-ca Przewodniczącego
- 3) Bartkowiak Ewelina Maria – Członek
- 4) Ciesielska Lidia – Członek
- 5) Domżański Czesław – Członek
- 6) Dziecichowicz Łukasz Franciszek – Członek
- 7) Jankowska Magdalena – Członek
- 8) Wosińska Joanna Elżbieta – Członek


.....
.....
.....
.....
.....
.....
.....
.....

